



۱- گلم بگرد و شکل هایی که و غیر اول دارند را پیدا کن داخل خط بسته بگذار و شکل هایش را رنگ بزن.



۲- اسم هر تصویر را بنویس.



۳- جمله بساز.

سبذ:

دود:

آدامس:

بود :

آدم :

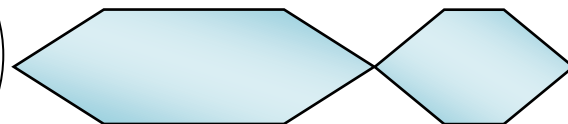
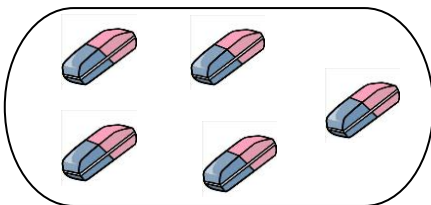
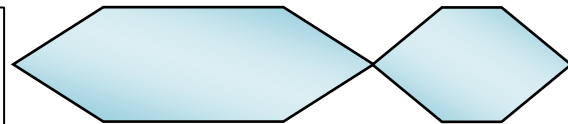

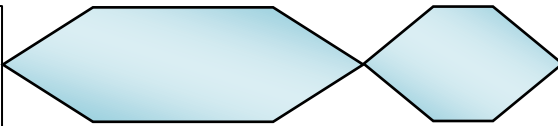
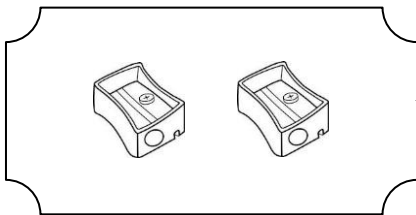
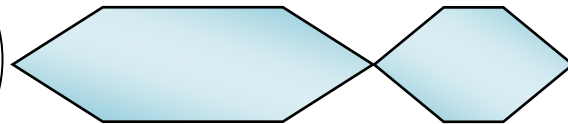

۴- با حروف به هم ریخته کلمه بساز.

د و د	م - س - م و م	د و د	د - ا - م

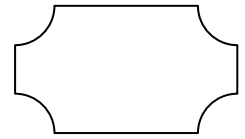
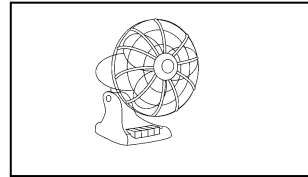
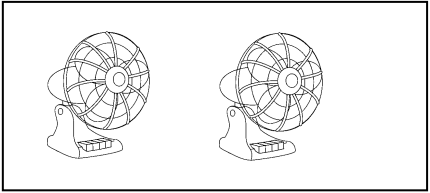
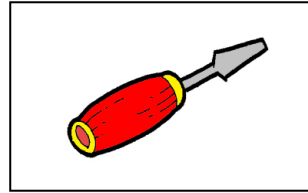
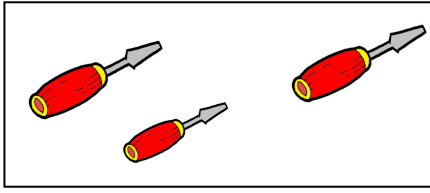
۵- مربع شگفت انگیز را کامل کن .

۱	۲	۳	
	۴		۲
۲			۳
	۳	۲	

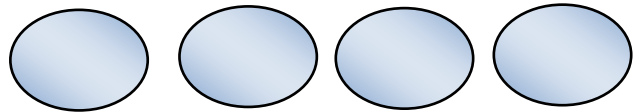
۶- در هر دسته چند شکل وجود دارد ، چوب خط بکش و عدد مناسب را بنویس.



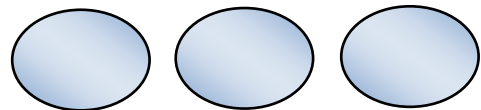
چند تا از انگشتان رنگ شده باقی می ماند چوب خط بکش.



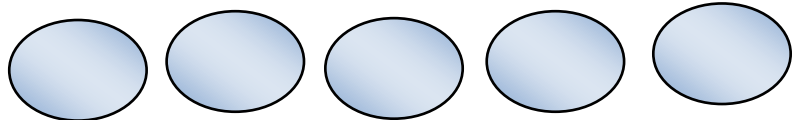
۸- هر کلمه چند صدا دارد، داخل گردی بنویس.



ادب



دود



بودم

۹- از ۱ تا ۵ به ترتیب بنویس.

